

CARPORT 5



Nom : CARPORT 5

Surface : 25.44 m²

Qualité : Poteaux de 120 x 120 mm

Finition : Pin naturel non traité

Montage : Simple - Notice détaillée

Toiture : Couverture avec couche de planches de 19 mm d'épaisseur

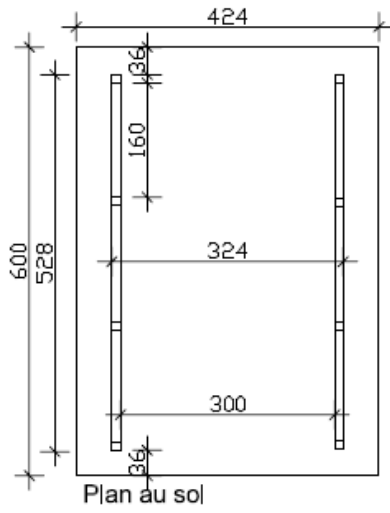
Pente du toit : 25 ° - résistance au poids 2.40 kn/m²

Dimensions au sol : L 424 x P 600 x Ht 310 cm

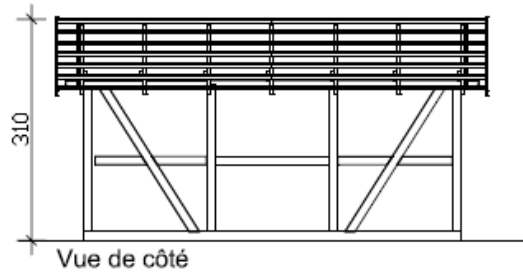
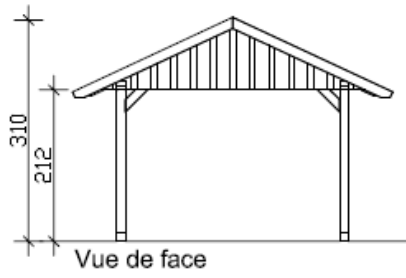
Dimensions utiles : L 300 x P 528 x Ht 220 cm

Poids des colis : 980 kg

ENTRETIEN : afin d'optimiser la durée de vie de votre abri de jardin, nous vous conseillons de le traiter avant montage avec un produit hydrofuge et après de le lasurer (2 couches) afin de protéger toutes les zones qui deviendront inaccessibles une fois l'abri assemblé. Puis entretenir tous les 3/5 ans.



Modèle de base
 4018211 23100 3
 4018211 23101 0



échelle 1:100